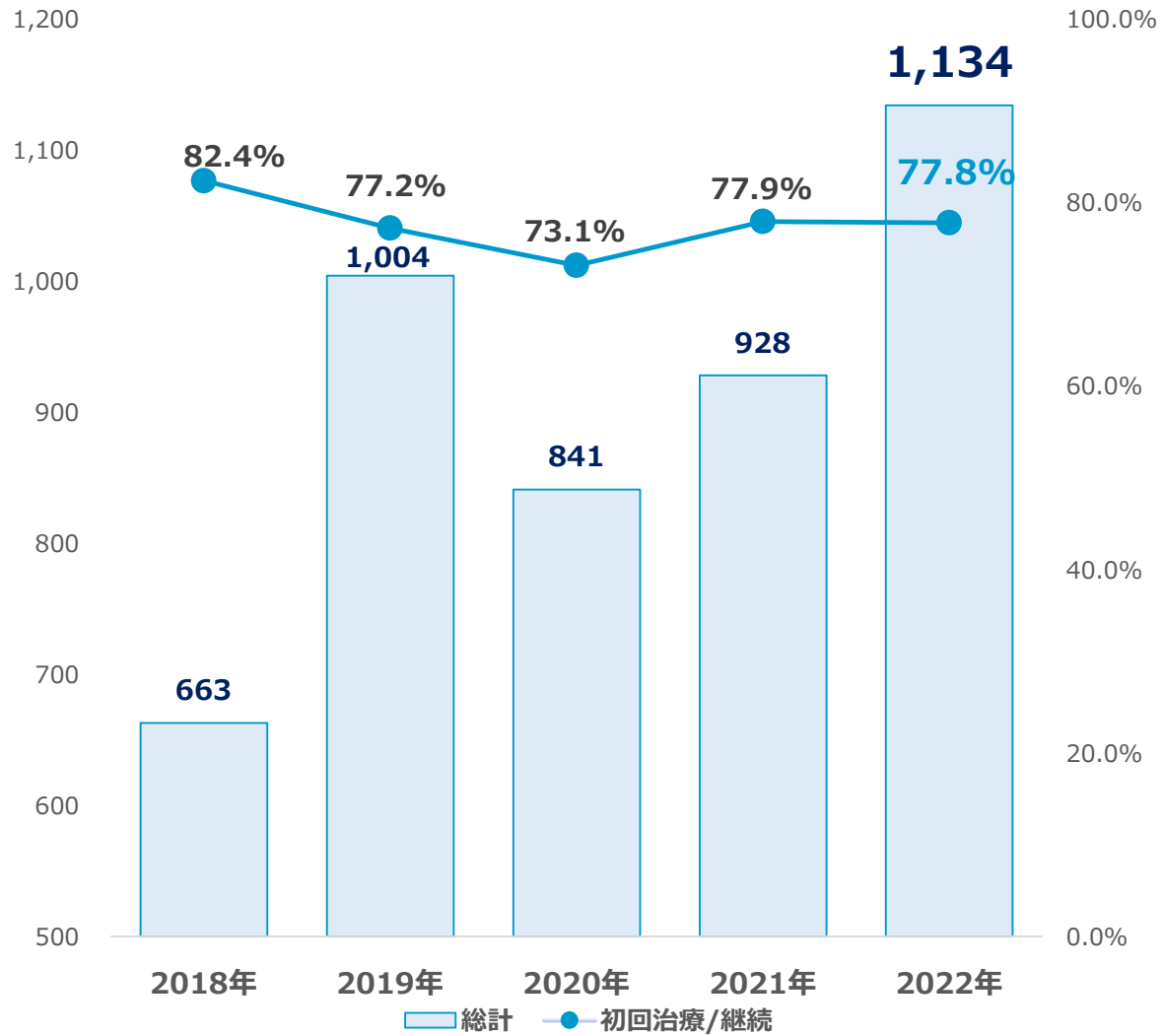


【登録数の推移】

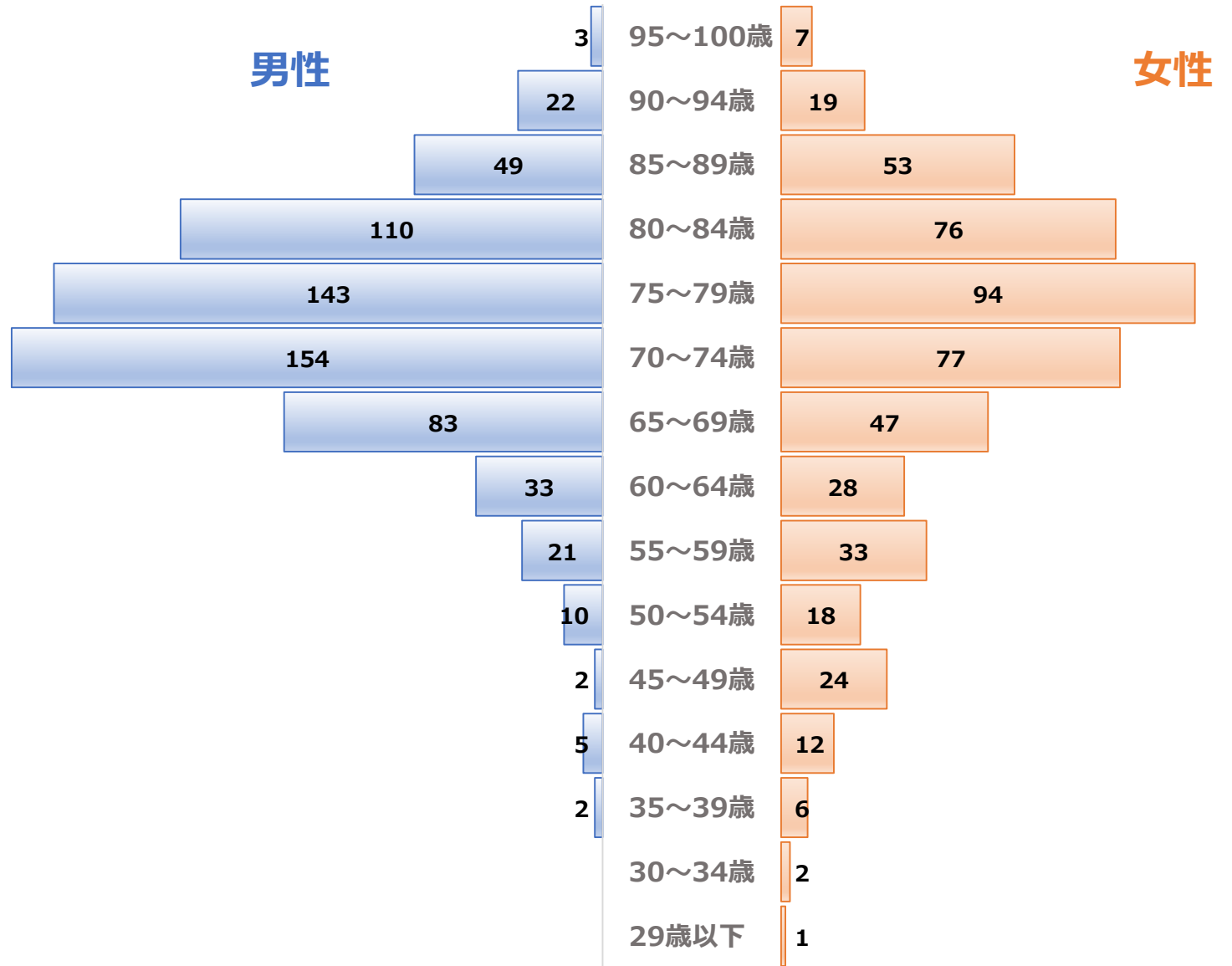


【住所地別】

住所地別	件数	割合
小樽市	845	74.5%
二次医療圏内 市町村	270	23.8%
道内	18	1.6%
道外	1	0.1%
総計	1,134	

【男女別 年齒階級割合】

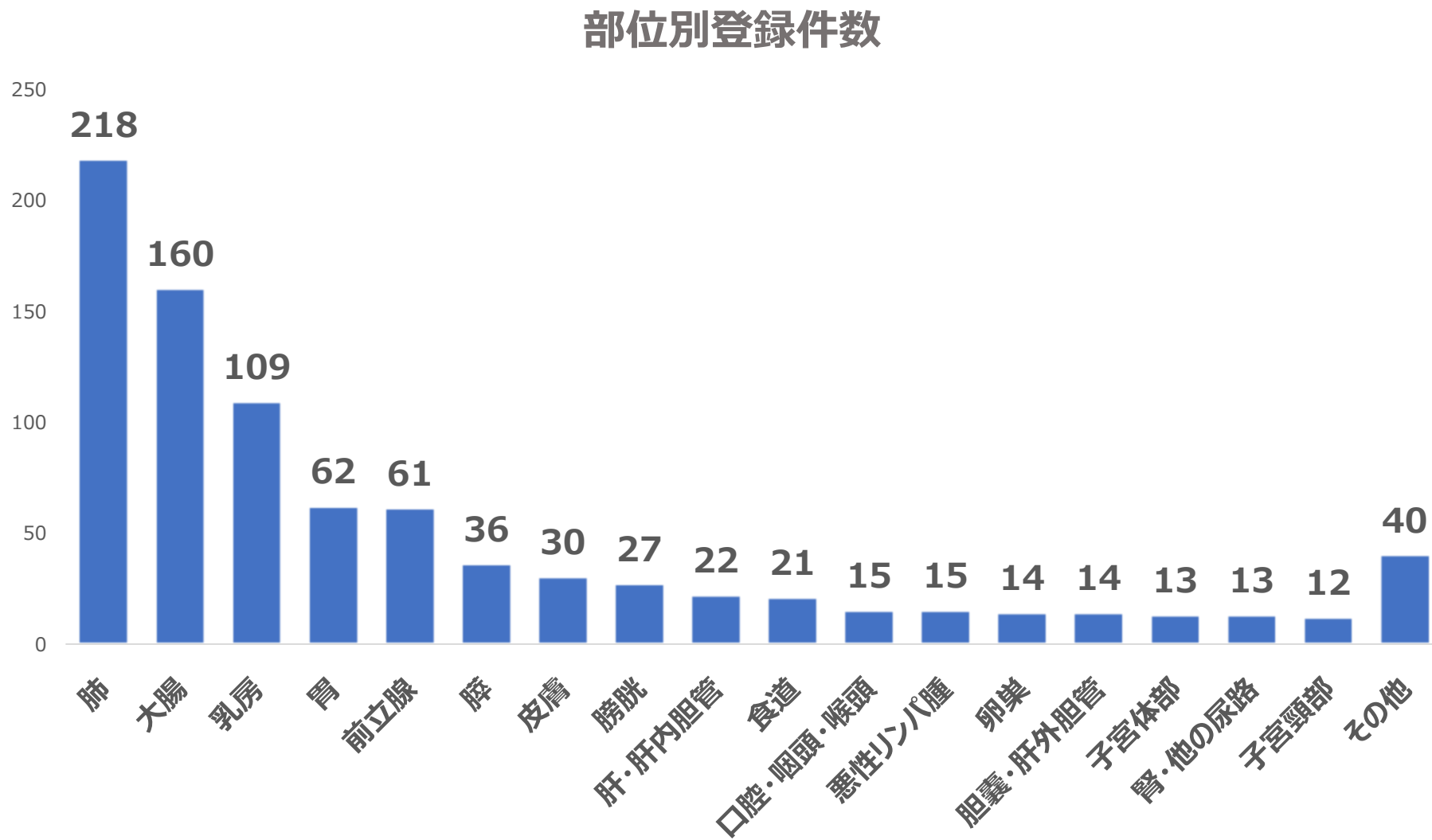
年齒階級別	男性	女性	男女計
29歳以下	0	1	1
30～34歳	0	2	2
35～39歳	2	6	8
40～44歳	5	12	17
45～49歳	2	24	26
50～54歳	10	18	28
55～59歳	21	33	54
60～64歳	33	28	61
65～69歳	83	47	130
70～74歳	154	77	231
75～79歳	143	94	237
80～84歳	110	76	186
85～89歳	49	53	102
90～94歳	22	19	41
95～100歳	3	7	10
総計	637	497	1,134



【部位別】

※対象：自施設初回開始及び継続症例

部位別	合計
肺	218
大腸	160
乳房	109
胃	62
前立腺	61
膵	36
皮膚	30
膀胱	27
肝・肝内胆管	22
食道	21
口腔・咽頭・喉頭	15
悪性リンパ腫	15
卵巣	14
胆嚢・肝外胆管	14
子宮体部	13
腎・他の尿路	13
子宮頸部	12
その他	40
総計	882



【5部位の初回治療】

	大腸	乳房	肺	胃	肝
外科的治療	13	69	10例以下	10例以下	10例以下
鏡視下治療	69	0	22	15	0
内視鏡治療	69	0	22	15	0
放射線療法	10例以下	31	35	0	0
化学療法	31	31	73	14	10例以下
内分泌療法	0	48	0	0	0

